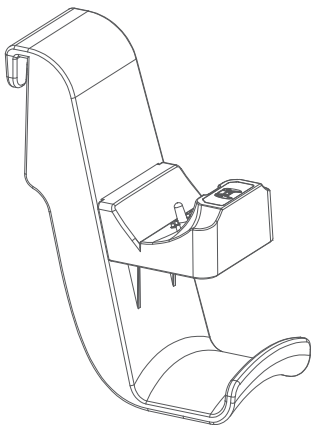


BF **BLACKFIRE®**

CHARGING DOCK & HOLDER

for Controller & Headset




MODEL/MODELO REF.: A3-32007-B

1. CONTENIDO DEL PACK/CONTEÚDO DO PACK/PACK CONTENTS



1x

SOPORTE PARA MANDO Y HEADSET/
SUPPORTO PARA COMANDO E FONE DE OUVIDO/
STAND FOR HEADSET & CONTROLLER



1x

CABLE USB-A A USB-C (0,3m)/
CABO USB-A PARA USB-C (0,3m)/
USB-A TO USB-C CABLE (0.3m)



1x

MANUAL DE INSTRUCCIONES/
MANUAL DE INSTRUÇÕES/
INSTRUCTIONS MANUAL

2. ESPECIFICACIONES TÉCNICAS/ESPECIFICAÇÕES TÉCNICAS/ TECHNICAL SPECIFICATIONS

2.1. COMPATIBILIDAD/COMPATIBILIDADE/COMPATIBILITY

- Compatible con las consolas PS5™ (Edición Disco y Edición Digital), con los mandos inalámbricos DualSense™, y con auriculares de diadema de no más de 3 cm de ancho aproximadamente (no incluidos).
- Compatível com as consolas PS5™ (Disc Edition e Digital Edition), com os comandos sem fio DualSense™ e com fones de ouvido com faixa de cabeça não mais do que aproximadamente 3 cm de largura (não incluídos).
- Compatible with PS5™ consoles (Disc Edition and Digital Edition), with DualSense™ wireless controllers and with headphones with headband no more than approximately 3 cm wide (not included).

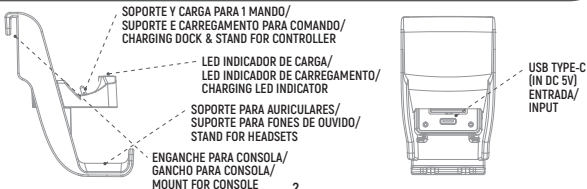
2.2. VOLTAJE SOPORTE CARGADOR/TENSÃO SUPORTE CARREGADOR/CHARGING DOCK VOLTAGE

- Conector/Connector: USB Type C (DC 5V)
- Voltaje de Entrada/Voltagem de Entrada/Input Voltage: 5V - 1.5A
- Voltaje de Salida/Voltagem de Saída/Output Voltage: 5V - 1.5A

2.3. TIEMPO DE CARGA PARA LOS MANDOS/TEMPO DE CARGA PARA OS COMANDOS/CONTROLLERS CHARGING TIME

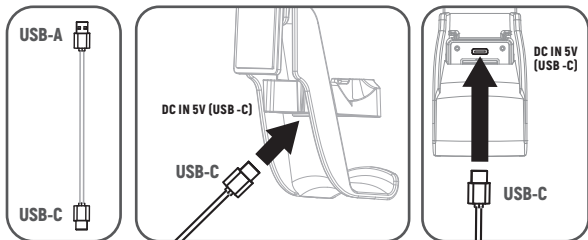
- 3h-3,5h APROX.

3. DESCRIPCIÓN DEL PRODUCTO/DESCRIÇÃO DO PRODUTO/ PRODUCT DESCRIPTION

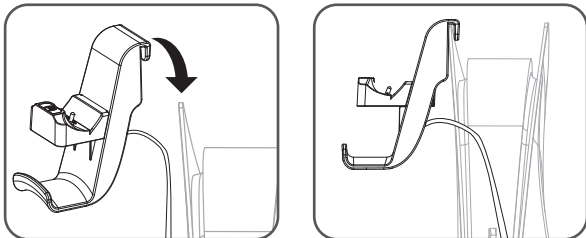


4. GUÍA DE INSTALACIÓN/GUIA DE INSTALAÇÃO/INSTALL GUIDE

4.1. CONECTAR EL CABLE USB-C AL SOPORTE DE CARGA/CONECTE O CABO USB-C À SUPORTO DE CARREGAMENTO /CONNECT THE USB-C CABLE TO THE CHARGING DOCK

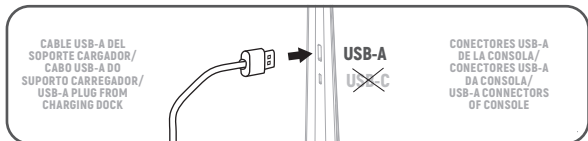


4.2. COLOCAR EL SOPORTE EN LA CONSOLA/COLOQUE O SOPORTE NA CONSOLA/PLACING THE STAND ON THE CONSOLE



4.3. CONECTAR EL CABLE DE CARGA A LA CONSOLA/CONECTE O CABO DE CARREGAMENTO À CONSOLA/CONNECT THE CHARGING CABLE INTO THE CONSOLE

- Conecte el cable USB-A a un puerto USB-A (frontal o trasero) de la consola. El LED se encenderá en verde.
- Conecte o cabo USB-A em uma porta USB-A (frontal ou traseiro) na consola. O LED acenderá em verde.
- Connect the USB-A cable into one USB-A port (front or rear) of the console. LED indicator will turn on in green.



4.5. COLOCAR EL MANDO Y EL AURICULAR EN LOS SOPORTES / COLOQUE O COMANDO E O FONE DE OUVIDO NOS SUPORTES / PLACING THE CONTROLLER AND HEADSET INTO THE STANDS

- Coloque el mando en posición normal vigilando de conectar bien los pines de carga de la parte inferior del mando con los pines de carga del soporte. El proceso de carga empezará cuando encienda la consola, comprobando la carga del mando con los indicadores LED del soporte de carga o del mando (revisar manual del mando para más información).
- Coloque o comando na posição normal, certificando-se de conectar corretamente os pinos de carregamento na parte inferior do comando com os pinos de carregamento no suporte. O processo de carregamento começará quando você ligar a consola, verificando a carga do comando com o indicador LED da suporte de carregamento o do comando (consulte o manual do comando para obter mais informações).
- Place the controller in regular position, being careful to correctly connect the charging pins located at the bottom side of controller into the charging pins from the charging dock stand. Charging process for the controller will start as soon as you power on your console, verifying the charging process has started with the charging dock LED or controller LED indicators (check controller manual for more information).



(ES) PRECAUCIONES Y NORMAS DE SEGURIDAD

Importante: NO UTILIZAR CARGADORES O CABLES QUE NO SEAN LOS INCLUIDOS JUNTO AL PRODUCTO O NO SEAN RECAMBIOS AUTORIZADOS ARDISTEL ya que podría dañar el producto y anular automáticamente la garantía del mismo. Antes de conectar su dispositivo Blackfire al puerto USB, compruebe que el producto (y sus accesorios) están en perfecto estado.

- No utilizar si el producto presenta daños (dispositivo, soporte, conectores, cable, etc.).
- No apto para niños menores de 8 años. Por favor, mantenga el producto alejado de los niños. SOLO un adulto debe utilizar este producto. El producto (y sus accesorios) no son un juguete.
- Tenga en cuenta que el voltaje de entrada del producto es de 5V. Si el voltaje suministrado por el conector USB es superior, puede producirse un sobrecalentamiento de la unidad. Coloque la consola y el producto en un lugar suficientemente ventilado; no obstruya las salidas de ventilación (ventiladores) de la consola ya que podría sobrecalentar el producto. No es recomendable desconectar el mando del Soporte de Carga para Mando hasta que la carga haya finalizado (indicador LED del mando, consulte el manual de instrucciones del mismo) ya que podría interrumpir el proceso de carga y tener que cargarlo de nuevo.
- No cortocircuite ni queme la unidad. No arroje ningún componente de este producto al agua, al fuego o lo deje caer.
- Manténgalo en un lugar seco y seguro. No exponga el dispositivo a los rayos del sol de forma directa, no lo utilice ni lo guarde bajo temperaturas muy altas o muy bajas (calor/frío extremo o humedad). No hacer caso de estas reglas básicas puede traer consigo alguna avería del dispositivo o provocar daño a sus componentes electrónicos.
- Mantenga el producto alejado de líquidos. No exponga ni utilice el dispositivo en ambientes húmedos, ni vierta líquidos sobre el mismo, ello puede provocar daños a diversos componentes electrónicos.
- No coloque o guarde el dispositivo en un lugar polvoriento, sucio o con aire contaminado. Tampoco en lugares donde fácilmente pueda caer al suelo. Evite que el producto caiga sobre superficies duras.
- Guarde el dispositivo en un lugar seguro y estable. Oscilaciones violentas o caídas pueden dañar el dispositivo y sus componentes electrónicos. No deje conectado el producto, cuando no lo esté utilizando. No utilice otros cables o adaptadores que no sean los incluidos junto a este producto; hacerlo supondría la anulación de la garantía del mismo.
- Para la limpieza del producto, por favor desconecte el cable de alimentación suministrado, y utilice un trapo suave (sin usar agua, alcohol u otros productos corrosivos que podrían dañar el producto).
- Por favor utilice el producto adecuadamente y siguiendo los pasos descritos en este manual y en el mismo orden.
- No desmonte o intente arreglar el dispositivo, no contiene partes que pueda reparar o reutilizar. No intente manipularlo ya que anula automáticamente la garantía del producto.
- Este producto es ÚNICAMENTE para uso doméstico. Reciclélo adecuadamente, no tirar en la basura doméstica.

Para más ayuda contacte con nuestro equipo de atención al cliente en: soporte@ardistel.com

(*Para más información, consulte el manual de instrucciones del mando y la consola.)

(PT) PRECAUÇÕES E MEDIDAS DE SEGURANÇA

Importante: NÃO UTILIZAR CARREGADORES OU CABOS QUE NÃO SEJAM OS INCLuíDOS NO PRODUTO OU PEÇAS AUTORIZADAS ARDISTEL, visto poderem danificar o produto e porque tal anula automaticamente a garantia deste.

Antes de ligar o produto Blackfire verifique que esta se encontra em perfeito estado (e o seus acessórios).

- Não utilizar se o produto apresentar danos (produto, suporte, conetores, cabo de carregamento, etc.).
- Não adequado para crianças com menos de 8 anos. Mantenha o produto afastado das crianças. SÓ um adulto deve utilizar este produto. O produto (e seus acessórios) não são um brinquedo. - A tensão de entrada do produto é de 5 V. Se a tensão fornecida pelo USB for superior, pode ocorrer um sobreaquecimento da unidade.
- Coloque a consola é o produto em local suficientemente ventilado; não obstrua as aberturas de ventilação (ventiladores) da consola, pois isso pode superaquecer o produto.
- Não é recomendado desconectar o comando do suporte de carregamento da base até que o carregamento seja concluído (indicador LED no comando, consulte seu manual de instruções,), pois isso poderia interromper o processo de carregamento e ter que carregá-los novamente.
- Não gere curto-circuitos nem queime a unidade. Não atire nenhum componente deste produto para a água, fogo nem o deixe cair. Mantenha-o num local seco e seguro.

- Não exponha diretamente o dispositivo aos raios solares e não o utilize nem o guarde com temperaturas muito altas nem muito baixas (calor/frio extremo ou humidade). Não cumprir estas regras básicas pode acarretar uma avaria do dispositivo ou provocar danos a diversos componentes eletrónicos.
- Mantenha o produto afastado de líquidos. Não coloque nem utilize o dispositivo em ambientes húmidos nem verta líquidos sobre o mesmo, pois tal pode provocar danos a diversos componentes eletrónicos.
- Não coloque nem guarde o dispositivo num local com pó, sujo ou com o ar contaminado, nem em locais onde possa cair com facilidade ao chão. Evite que o produto caia em superfícies duras. Guarde o dispositivo num local seguro e estável. Oscilações violentas ou quedas podem danificar o dispositivo, os seus componentes eletrónicos.
- Não deixe o produto ligado quando não o estiver a usar. Não use cabos ou adaptadores que não sejam os incluídos com este produto; fazê-lo implicaria no cancelamento da garantia do mesmo.
- Para limpar o produto, desconecte o cabo de alimentação fornecido e use um pano macio (sem usar água, álcool ou outros produtos corrosivos que podem danificar o produto).
- Utilize o produto adequadamente, seguindo os passos descritos neste manual e na mesma ordem.
- Não desmonte nem tente arranjar o dispositivo; não contém partes que possa reparar ou reutilizar. Não tente manipulá-lo, pois isso anula automaticamente a garantia do mesmo.
- Este produto é EXCLUSIVAMENTE para uso doméstico. Recicle-o adequadamente; não o deite no lixo doméstico.

Para mais informações, entre em contacto com a nossa equipa de atendimento ao cliente através de: soporte@ardistel.com

(*Para mais informações, consulte o manual de instruções da consola e do comando.)

(EN) WARNINGS AND SAFETY MEASURES

Important: DO NOT USE CHARGERS OR CABLES THAT AREN'T INCLUDED WITH THIS PRODUCT OR AREN'T SERVICEABLE AND APPROVED PARTS FROM ARDISTEL, because it may damage the device and the warranty will be automatically cancelled. The warranty will not be applied to products provided by other suppliers or if as a result of a misuse you damage the product. Before connecting the Blackfire device to the USB port, make sure that the product is in perfect condition (and also all accessories included).

- Do not use if the product is damaged (device, stand, connectors, cable, etc.).
- Not for use for children under the age of 8 years. Please, keep the device away from children. Product must be used ONLY by an adult. The product and its accessories are not a toy.
- Keep in mind that the input voltage of the device is 5V. If you supply more voltage within the USB connector, the unit can be overheated. Place the console and product in a well-ventilated place; do not obstruct the cooling fans of the console as this could overheat the product.
- It is not recommended to unplug the controller from the Charging Dock at the Stand until the charging process has finished (LED indicator in the controller, please check the controller's manual) since it may interrupt the charging process and the controller may need to require a full charge from the start.
- Do not short circuit or burn the product/ or its accessories. Do not throw any component of this device into water, fire or drop them. Keep the device away in a dry and safe place.
- Do not use the device or expose to high or low temperatures (extreme hot/cold conditions or high levels of moisture). Not paying attention to this warning may damage the product and/or its electronic components.
- Keep the product in a safe and clean place. Quick oscillations or dropping the device into hard surfaces may damage the device and/or its electronic components. Do not let the product connected, when you are not using it remove the unit from the mains power. Do not use other cables or adapters than the ones included with this product; doing so will avoid warranty of the product.
- For product cleaning, please disconnect the power cable included, and use a soft, dry and clean cloth (without using water, alcohol or other corrosive products that may damage the product).
- Use the product properly and following strictly these instructions.
- Do not disassemble or attempt to repair the device, there are no serviceable parts inside. Changes or modifications not approved by the manufacturer will avoid the user warranty.
- This product is ONLY for home indoor use only. Recycle it into electronic devices waste, not into domestic waste.

For further assistance contact our customer service team in: soporte@ardistel.com

(*For more information, check instructions manual for console and controller.)



Donde vea este símbolo [contenedor de basura con ruedas tachado RAEE Anexo IV] indica la recolección separada de equipo de desecho eléctrico y electrónico en países de la UE. Por favor, no tire el equipo en los desechos domésticos. Por favor, use los sistemas de retorno y recolección de su país para el desecho de este producto.

Este símbolo [caixote do lixo com cruz - Anexo IV referente à norma REEE] indica que este dispositivo deve ser eliminado juntamente com outros resíduos de equipamentos eléctricos e electrónicos nos países da UE. Não elimine este equipamento juntamente com o lixo doméstico. Utilize os esquemas de recolha e entrega disponíveis no seu país para uma correcta eliminação deste produto.

Where you see this symbol [crossed-out wheel bin WEEE Annex IV] indicates separate collection of electrical waste and electronic equipment in the European countries. Please do not throw the equipment into domestic refuse. Please use the return and collection systems available in your country for proper, safe disposal of this product.



La marca "CE" indica que este producto cumple con los requisitos Europeos en cuanto a seguridad, salud, medio ambiente y protección al consumidor. Declaración de Conformidad: www.ardistel.com

O símbolo "CE" indica que este produto está em conformidade com os requisitos europeus em termos da segurança, saúde, ambiente e protecção do cliente. Declaração de Conformidade: www.ardistel.com

The "CE" mark indicates that this product complies with the European requirements for safety, health, environment and customer protection. Declaration of Conformity: www.ardistel.com

Este producto no está promocionado, patrocinado ni afiliado con Sony. PlayStation, PS5, DualSense son marcas registradas de Sony Interactive Entertainment Inc. *Consola, mando y auriculares mostrados no incluidos.
Este produto não é promovido, patrocinado nem filiado com Sony. PlayStation, PS5, DualSense são marcas registradas de Sony Interactive Entertainment Inc. *Console, comando e fones exibido não incluídos.
This product is neither endorsed, nor sponsored, nor affiliated with Sony. PlayStation, PS5, DualSense are registered trademarks of Sony Interactive Entertainment Inc. *Console, controller & headset shown not included.

MOD.: A3-32007-B
VSO_32007_062023



Distribuido por:/Distributed by:
Ardistel, S.L. - C/ Caravis, 18-20-22
Plataforma Logística PLAZA
50197 · Zaragoza (España)
www.ardistel.com

